



PEMERINTAH
KOTA PAYAKUMBUH



USER MANUAL

PENDAFTARAN SELEKSI PENERIMAAN MURID BARU **SD**

Bidang Penyelenggaraan e-Government
Dinas Komunikasi dan Informatika Kota Payakumbuh

KATA PENGANTAR

Puji dan syukur kami panjatkan ke hadirat Tuhan Yang Maha Esa karena atas rahmat dan karunia-Nya, dokumen panduan **diSAKOLA (Digitalisasi Sistem Administrasi Kelola Online Sekolah)** ini dapat disusun dan diselesaikan dengan baik.

Panduan ini disusun sebagai acuan bagi calon peserta didik, orang tua/wali, serta pihak sekolah dalam memahami alur dan tata cara pelaksanaan proses SPMB secara daring (online). Melalui sistem ini, diharapkan proses seleksi dapat berlangsung dengan lebih transparan, efektif, efisien, dan akuntabel sesuai dengan prinsip layanan publik yang baik.

Dokumen ini memuat petunjuk teknis penggunaan aplikasi diSAKOLA mulai dari tahap pendaftaran, pengunggahan dokumen, pemilihan sekolah tujuan, hingga pemantauan hasil seleksi. Dengan adanya panduan ini, diharapkan seluruh pihak yang terlibat dapat menggunakan sistem secara mandiri dan optimal.

Penyusunan panduan ini juga merupakan bagian dari upaya Dinas Komunikasi dan Informatika Kota Payakumbuh dalam mendukung transformasi digital di bidang pendidikan

Kami menyadari bahwa panduan ini masih mungkin memiliki kekurangan. Oleh karena itu, saran dan masukan dari berbagai pihak sangat kami harapkan untuk penyempurnaan di masa mendatang. Semoga panduan ini dapat memberikan manfaat dan mendukung kelancaran pelaksanaan SPMB Online di Kota Payakumbuh.

Payakumbuh, 25 Mei 2026

Kepala Bidang Penyelenggaraan
e-Government

Muhammad Fiqy Efka, S.Kom
NIP.198601042010011006

DAFTAR ISI

Kata Pengantar

01

Jalur Penerimaan SPMB

03

Alur Pendaftaran SPMB

04

Akses Situs SPMB Online

05

Pendaftaran SPMB

07

Cara Cek Pendaftaran

13

Cek Pengumuman

17

Cara Daftar Ulang

19

Cek Daftar Ulang

22

Pemberkasan

24



disakola.payakumbuhkota.go.id

SYARAT PENDAFTARAN

JALUR DOMISILI SD

diperuntukkan bagi calon Murid
yang berdomisili didalam wilayah
penerimaan Murid baru yang
ditetapkan

SYARAT & KETENTUAN

- Scan Pas Photo
- Scan Kartu Keluarga
- Scan TK/PAUD (Opsional)

Informasi Pendaftaran

082371683546



disakola.payakumbuhkota.go.id

SYARAT PENDAFTARAN

JALUR AFIRMASI SD

diperuntukkan bagi calon
Murid baru yang berasal dari
keluarga ekonomi tidak
mampu, anak panti
asuhan/panti sosial dan
penyandang disabilitas

SYARAT & KETENTUAN

- Scan Pas Photo
- Scan Kartu Keluarga
- Scan Ijazah TK/PAUD (Opsional)
- Scan Kartu Program Indonesia Pintar (PIP) atau Scan Surat Keterangan Penerima PIP dari Kepala Sekolah
- Scan Kartu PKH atau Scan Surat Keterangan Penerima PKH dari Dinas Sosial
- Scan Surat Ketertangan Kepala Panti Asuhan / Panti Sosial diketahui Kepala Dinas Sosial

Informasi Pendaftaran
082371683546



ALUR PENDAFTARAN SPMB 2026 SD & SMP

disakola.payakumbuhkota.go.id

1

26 MEI – 02 JUNI

Pra-Pendaftaran

Lengkapi data diri & Upload Berkas Persyaratan

Cetak Bukti
Pra Pendaftaran

2

03–09 JUNI

Pendaftaran

Pilih Jalur Pendaftaran & Upload Berkas Persyaratan

Cetak Bukti
Pendaftaran

3

10–15 JUNI

Cek Pendaftaran

Untuk mendapatkan informasi status pendaftaran siswa **inputkan nomor pendaftaran**

4

17 JUNI

Cek Pengumuman

Siswa melakukan
Cek Hasil Pengumuman

Cetak Bukti Diterima dan
Formulir Daftar Ulang

5

18–24 JUNI

Daftar Ulang


Jika dinyatakan diterima maka Calon Murid **Wajib** Melakukan **Daftar Ulang** Melalui Website dan ke Sekolah Tujuan

Cetak Tanda Bukti Telah Daftar
Ulang

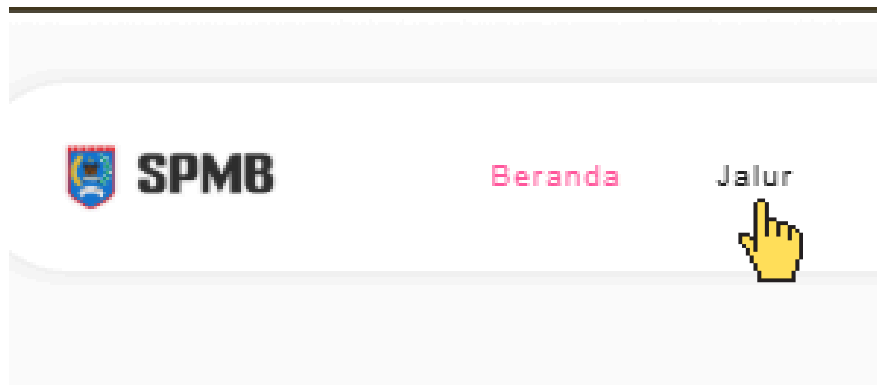
6

SELESAI

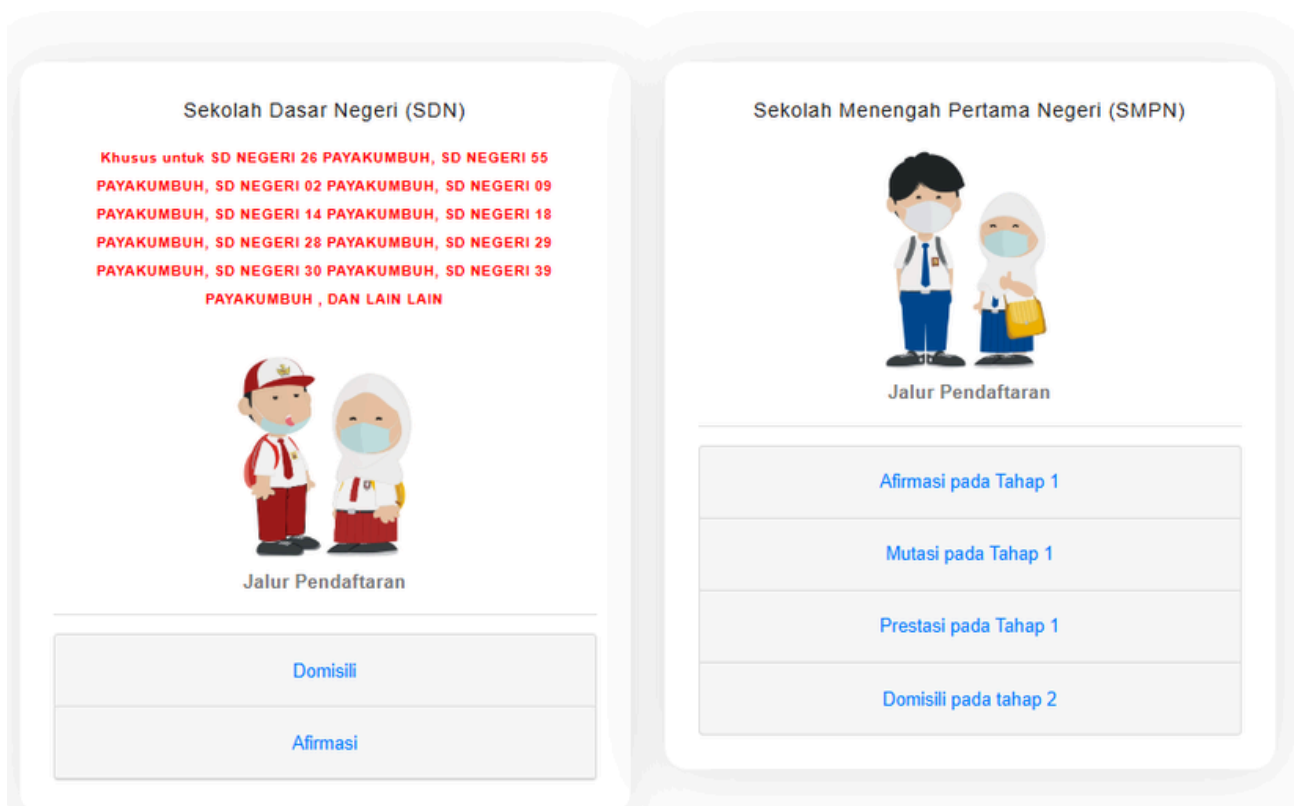
Untuk dapat mengakses situs SPMB Online, Kamu bisa gunakan browser chrome dan kunjungi alamat **disakola.payakumbuhkota.go.id**



- sebelum melakukan pendaftaran pastikan sudah melihat informasi terkait jalur penerimaan dan persyaratan yang dibutuhkan
- untuk itu silahkan pilih menu Jalur di halaman Utama

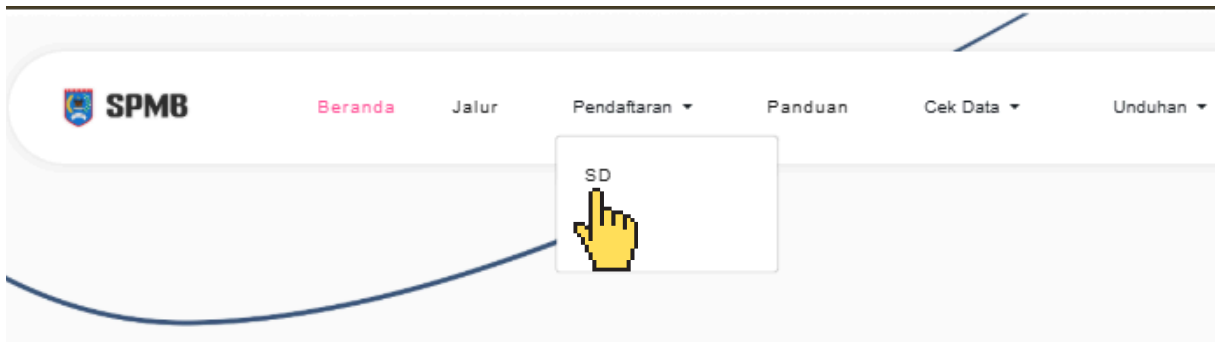


- Kalau sudah, kamu bisa baca dulu mengenai kriteria jalur penerimaan yang cocok, dan juga bisa siapkan persyaratannya.



PENDAFTARAN SPMB TINGKAT SD

Pada halaman utama silahkan pilih menu Pendaftaran SD seperti gambar dibawah



kamu akan diarahkan pada halaman Informasi Sekolah Dasar Negeri kemudian pilih menu **Pra Pendaftaran**

Informasi Sekolah Dasar Negeri (SDN)

Pra- Pendaftaran

Info Pendaftaran	
Pendaftaran	29 April 2025 s/d 01 Mei 2025
Pengumuman	14 April 2025
Pendaftaran Ulang	15 April 2025 s/d 25 April 2025

Catat Info dan jadwalnya ya biar gk ketinggalan informasi

Masukan Nomor Induk Kependudukan

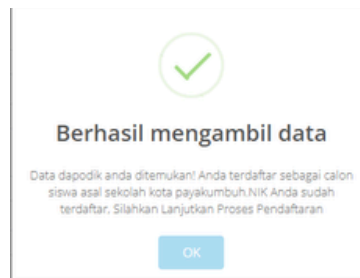
Formulir Pendaftaran SPMB Online 2025 Tingkat SD Kota Payakumbuh
Step 1
(Isi Data Kependudukan)

NIK (Wajib diisi)

diSakola

digital-Sistem Administrasi Kelola Online Sekolah Kota Payakumbuh

Kalau **data ditemukan** maka akan muncul pesan seperti gambar dibawah ini, tapi kalau **data tidak ditemukan**, maka dapat melakukan **pengisian data** sesuai dengan yang dimiliki



Periksa Kembali data yang ada, dan pastikan tidak ada yang salah dan kosong ya...

PAYAKUMBUH

Tanggal Lahir (Wajib diisi)
11/09/2019

Agama
Islam

Jenis Kelamin
Perempuan

Nama Ayah (Wajib diisi)
[Redacted]

Nama Ibu (Wajib diisi)
[Redacted]

Kecamatan
Payakumbuh Utara

kelurahan
KOTOKOCIAK KUBU TAPAKRAJO

Pastikan sesuai KK

IW
3

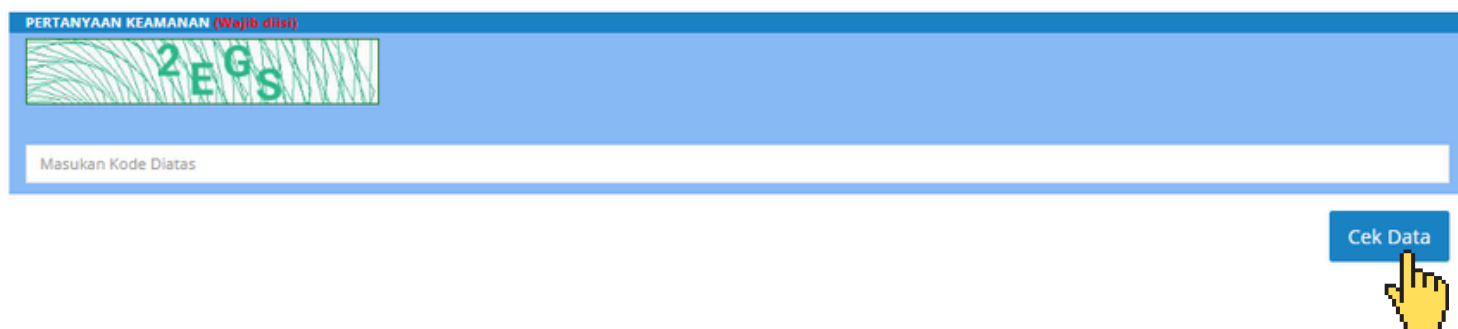
Pastikan sesuai KK

IT
1

Pastikan sesuai KK

Alamat (Wajib diisi)
JL JERUK

Kalau data sudah lengkap dan benar maka selanjutnya masukan kode yang tertera pada pertanyaan keamanan dan klik tombol Cek Data seperti gambar dibawah



Jika berhasil maka akan diminta untuk meng upload beberapa file persyaratan yang dibutuhkan

1. Soft Copy Pas Photo
2. Scan Kartu Keluarga
3. Ijazah TK/PAUD (opsional)
4. Nomor HP yang terhubung dengan Whatsapp

Foto (Wajib diupload)



 Upload Foto

Scan Kartu Keluarga (Wajib diupload)

 Upload KK

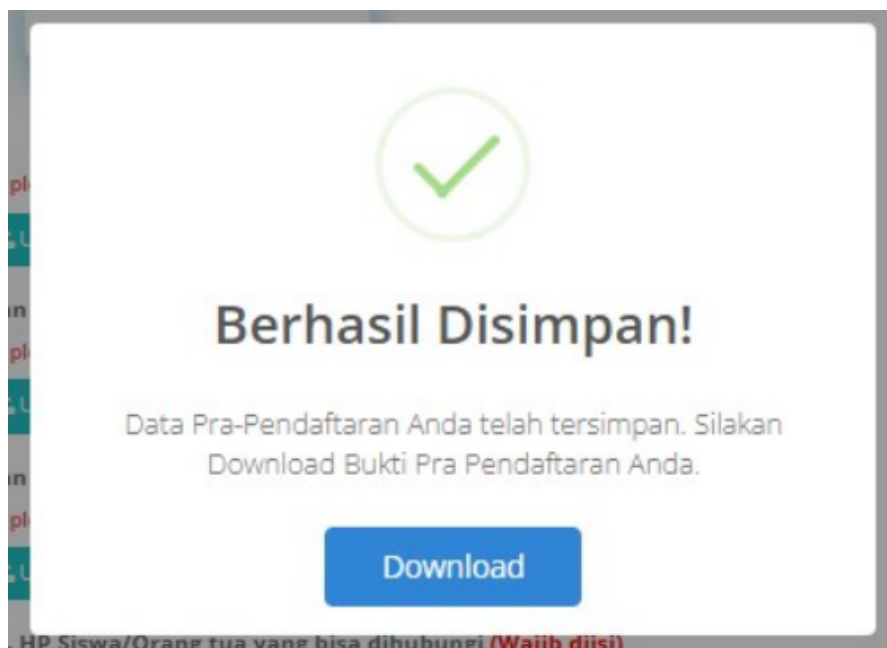
Scan Ijazah TK (Optional)

 Upload Ijazah TK

No. HP Siswa/Orang tua yang bisa dihubungi (Wajib diisi)

(contoh: 085922221111)

- Selanjutnya klik tombol **Simpan**, dan akan muncul pop up untuk mendownload dokumen bukti pra-pendaftaran seperti halaman berikut :



- Klik tombol **Download** sehingga akan tampil halaman form bukti pra pendaftaran seperti berikut:
- Dan Silahkan menunggu hingga jadwal pendaftaran dibuka



SISTEM PENERIMAAN MURID BARU ONLINE
WILAYAH KOTA PAYAKUMBUH - SUMATERA BARAT
DINAS PENDIDIKAN KOTA PAYAKUMBUH



<https://disakola.payakumbuhkota.go.id>

**BUKTI PRA PENDAFTARAN SPMB
ONLINE TINGKAT SD KOTA
PAYAKUMBUH**

Tanggal : 11 MEI 2026 15:34:45
Sifat : Sangat Rahasia

BIODATA MURID BARU		STATUS UPLOAD BERKAS:	
No. Pendaftaran	: 13722026000015000	<input type="checkbox"/>	Pas Foto
NIK	: 111111222222222222	<input checked="" type="checkbox"/>	Kartu Keluarga
No. KK	: 1234567891011121	<input checked="" type="checkbox"/>	Ijazah TK
NISN	: 18999917775		
Nama Lengkap	: ASAL		
Jenis Kelamin	: LAKI-LAKI		
TTL	: TANAH DATAR, 05 MEI 2019		
Awal Sekolah	: TK RJ		
Alamat	: ALAMAT		
RT/RW	: 1/1		
Kelurahan	: SICINCIN		
Kecamatan	: PAYAKUMBUH TIMUR		
Kab/Kota	: KOTA PAYAKUMBUH		
Provinsi	: SUMATERA BARAT		

Catatan :

1. Peserta **WAJIB** Mengunjungi Kembali Website <https://disakola.payakumbuhkota.go.id> pada Tanggal 12 Mei 2026 s/d 13 Mei 2026.
2. Lakukan **Pemilihan Jalur Pendaftaran** pada tanggal 12 Mei 2026 s/d 13 Mei 2026.
3. Peserta yang tidak melakukan **Pemilihan Jalur Pendaftaran** dianggap belum menyelesaikan proses pendaftaran dan **tidak dapat mengikuti proses seleksi penerimaan.**

PANITIA SELEKSI SPMB SD KOTA PAYAKUMBUH
TAHUN PELAJARAN 2026/2027



Harap Untuk Tidak Menyebarkan Bukti Pra Pendaftaran Ini Ke Pihak Selain Pendaftar dan Sekolah Tujuan

Selanjutnya Apabila jadwal pendaftaran sudah dibuka kamu dapat melanjutkan proses pendaftaran siswa baru, dengan memilih menu Pendaftaran dan memilih tombol lanjut seperti terlihat pada gambar berikut:



Inputkan Data yang diminta setelah itu akan muncul tampilan seperti gambar berikut:

Domisili

Domisili

Diperuntukan bagi peserta didik yang berdomisili di Kota Payakumbuh dibuktikan dengan melampirkan Kartu Keluarga. (Umur KK Minimal 1 Tahun)

Sekolah Sesuai Domisili :
SD NEGERI 09 PAYAKUMBUH, SD NEGERI 58 PAYAKUMBUH

Afirmasi

Afirmasi

Diperuntukan bagi peserta didik yang berasal dari keluarga ekonomi tidak mampu dan berdomisili di Kota Payakumbuh. Dapat dibuktikan dengan surat keterangan penerima bantuan PKH dari Dinas Sosial Kota Payakumbuh.

Sekolah Sesuai Domisili :
SD NEGERI 09 PAYAKUMBUH, SD NEGERI 58 PAYAKUMBUH

Pilih Sekolah Sesuai Domisili:
SD NEGERI 58 PAYAKUMBUH

Form Isian scan/foto Kartu PKH

No.	Scan PKH (Wajib diupload)
1	Upload Ulang Lihat PKH

Silahkan pilih Jalur Pendaftaran yang kamu inginkan. Khusus Jalur Afirmasi maka akan diminta untuk upload dokumen Pendukung yang disyaratkan

- Jika tempat tinggal kamu berada dalam zona bersama, maka dapat memilih sekolah yang berada dalam zona tersebut
- Kalau seluruh berkas persyaratan dan Jalur Pendaftaran sudah ditentukan maka bisa klik tombol Lanjut seperti gambar dibawah

The image shows two side-by-side form panels. The left panel is titled 'Domisili' and has a radio button that is selected. The right panel is titled 'Afirma' and has an unselected radio button. Below the panels, there is a dropdown menu for 'Pilih Sekolah Sesuai Domisili:' with 'SD NEGERI 31 PAYAKUMBUH' selected. At the bottom right, a blue button labeled 'Lanjut' with a right-pointing arrow is being clicked by a hand cursor icon.

Selanjutnya akan ditampilkan halaman **Preview Data Pendaftaran.**

Pada bagian ini kamu diminta untuk memastikan seluruh data dan informasi yang di inputkan **sudah lengkap dan benar**

The image shows a web interface for 'Preview Data Pendaftaran SPMB Online 2026 Tingkat SD Kota Payakumbuh!'. At the top, a red warning box contains the text: 'PERHATIAN: SELESAIKAN PENDAFTARAN ANDA! DATA DI BAWAH HANYA PREVIEW, PENDAFTARAN BELUM SELESAL. CEK KEMBALI DATA ANDA SEKARANG! JIKA SUDAH YAKIN, SCROLL KE BAWAH, CENTANG PERNYATAAN, DAN KLIK SIMPAN. SETELAH TOMBOL SIMPAN DITEKAN, DATA TIDAK DAPAT DIUBAH KEMBALI DENGAN ALASAN APAPUN!'. Below this, a table displays registration details:

No. Pendaftaran	13722026000002000
Jalur Pendaftaran	Domisili
Sekolah Pilihan	SD NEGERI 31 PAYAKUMBUH
Hasil Verifikasi	Draft

At the bottom, there are two light blue buttons: 'Kartu Keluarga' and 'Data Kependudukan'.

Jika tidak ada yang diperbaiki maka kamu bisa checklist Pernyataan dan Keamanan Kemudian Klik Tombol **Simpan**

- Jika berhasil maka akan tampil halaman seperti gambar dibawah ini, maka Proses Pendaftaran Berhasil
- Jangan Lupa untuk **Cetak/Simpan Bukti Pendaftaran (Wajib)**

Pendaftaran SPMB Kota Payakumbuh | SIAPMUTU Kota Payakumbuh 2025

Anda telah terdaftar ke dalam SPMB Online 2025 Tingkat SD Kota Payakumbuh!

[Cetak Bukti Pendaftaran](#)

[Kembali ke halaman utama](#)

No. Pendaftaran	13722025000015000
Jalur Pendaftaran	Domisili
Sekolah Pilihan	SD NEGERI 58 PAYAKUMBUH
Hasil Verifikasi	Belum verifikasi

[Kartu Keluarga](#) [Data Kependudukan](#)

- Silahkan menunggu karena pada proses ini tim verifikator akan memverifikasi berkas yang diajukan
- Lakukan **cek secara berkala** status pendaftaran pada menu **Cek Pendaftaran**
- Jika anda menerima pesan **perbaiki data**, silahkan cek kembali dengan memilih **menu Cek Pendaftaran** dan **upload ulang berkas** yang dikembalikan. pastikan berkas jelas dan tidak buram serta diupload sesuai format.

Pilih Menu **Cek Pendaftaran** Seperti Gambar dibawah



Masukan **Nomor Pendaftaran, Tanggal Lahir** dan Kode Keamanan, Setelah itu Klik Tombol **Cek**

CEK HASIL SPMB Bagi calon siswa yang telah mendaftar silakan masukan No. Pendaftaran dan Tanggal Lahir anda

No. Pendaftaran

Tanggal Lahir

PERTANYAAN KEAMANAN (Wajib diisi)

Masukan Kode Diatas

Isi no. pendaftaran? klik **DISINI**

Close

- Jika berhasil maka akan tampil halaman seperti gambar dibawah ini

Halaman peserta SPMB Kota Payakumbuh | SIAPMUTU Kota Payakumbuh 2025

Halaman Peserta SPMB Online 2025 Kota Payakumbuh



No. Pendaftaran	13722025000015000
Nama Lengkap	[Redacted]
Jalur Pendaftaran	Domisili
Sekolah Pilihan	SD NEGERI 58 PAYAKUMBUH
Verifikasi Berkas	belum verifikasi


Info jadwal

Pendaftaran Tahap I	01 Mei 2025 s/d 01 Mei 2025
Pengumuman Diterima Tahap I	14 April 2025
Pendaftaran Ulang Tahap I	15 April 2025 s/d 25 April 2025

[Cetak Bukti Pendaftaran](#)

- Jika status verifikasi **belum verifikasi**, berarti berkas yang didaftarkan masih belum di verifikasi oleh Verifikator
- Jika status verifikasi **pending /dikembalikan**, maka kamu harus melakukan perbaikan data dengan cara memilih Tombol **Unggah ulang berkas** seperti gambar dibawah

Halaman Peserta SPMB Or



No. Pendaftaran	13722025000015000
Nama Lengkap	[Redacted]
Jalur Pendaftaran	Domisili
Sekolah Pilihan	SD NEGERI 58 PAYAKUMBUH
Verifikasi Berkas	pending

Berkas yang diunggah tidak sesuai/tidak terbaca, segera unggah ulang sebelum tanggal 2025-04-14. Jika tidak segera mengunggah ulang, maka dianggap gugur dalam SPMB Online 2025

[Unggah ulang berkas](#)

- Kemudian masukan nomor pendaftaran, NIK, dan Nomor Kartu Keluarga dan klik Tombol **Cek Data**


Halaman Peserta SPMB Online 2025 Kota Payakumbuh
Perbaiki Data

No. Pendaftaran

Nomor Induk Kependudukan Peserta

Nomor Kartu Keluarga

PERTANYAAN KEAMANAN (Wajib diisi)



[Cek Data](#)

Pastikan No.Pendaftaran, NIK dan No. KK sudah benar sebelum cek data.

- Upload berkas yang diminta dan tekan tombol Simpan


Unggah ulang berkas Pendaftaran SPMB Online 2025 Kota Payakumbuh

Scan Kartu Keluarga (Wajib diupload)

[Unggah Ulang](#) [Lihat KK](#)

[Simpan](#)

- Jika Pendaftaran kamu telah di verifikasi dan disetujui oleh Verifikator maka akan muncul Informasi seperti gambar dibawah ini



No. Pendaftaran	13722025000015000
Nama Lengkap	
Jalur Pendaftaran	Domisili
Sekolah Pilihan	SD NEGERI 58 PAYAKUMBUH
Verifikasi Berkas	diterima

Berkas sudah diverifikasi

- **Sebagai Catatan** Pada Gambar diatas menjelaskan bahwa berkas yang didaftarkan sudah diterima dan memenuhi syarat berdasarkan aturan yang berlaku, tetapi **belum menjadi hasil final penerimaan murid baru.**
- Selanjutnya kamu bisa menunggu hingga proses **pengumuman** apakah kamu diterima pada sekolah yang dituju setelah **proses pe-rangkingan** yang dilakukan secara otomatis oleh sistem.

Pilih Menu **Pengumuman** Seperti Gambar dibawah



Masukan **Nomor Pendaftaran, Tanggal Lahir** dan Kode Keamanan, Setelah itu Klik Tombol **Cek**

CEK HASIL Bagi calon siswa yang telah mendaftar silakan masukan No. Pendaftaran dan Tanggal Lahir anda

SPMB

No. Pendaftaran

Tanggal Lahir

PERTANYAAN KEAMANAN (Wajib diisi)

Q00K

Masukan Kode Diatas

 **Cek**

Lupa No. pendaftaran? klik **DISINI**

Close

- Jika dinyatakan Lulus dan diterima di sekolah yang dipilih maka akan tampil seperti gambar dibawah



Nama Lengkap

Jalur Pendaftaran
Domisili

Selamat anda diterima di

SD NEGERI 58 PAYAKUMBUH

Cetak Bukti Diterima

Info Jadwal

Pendaftaran Ulang Tahap I

Cetak Formulir Pendaftaran Ulang

Perhatian!

Pendaftaran ulang dapat dilakukan pada waktu mengisinya dan ditandatangani oleh orang tua/pendaftaran ulang tersebut diatas. **BAGI PESER**

- Silahkan **Cetak Bukti diterima** dan **Formulir Pendaftaran Ulang**

Sistem Penerimaan Murid Baru Online
Wilayah Kota Payakumbuh - Sumatera Barat
Dinas Pendidikan Kota Payakumbuh

<https://spmb.payakumbuhkota.go.id>

**PENGUMUMAN HASIL SELEKSI
SPMB KOTA PAYAKUMBUH TAHUN
2024**

Tanggal :
Status Berkas : **Verifikasi Berkas**
Sifat : **Sangat Rahasia**

Kepada Yth.

Biodata Murid Baru

No. Pendaftaran : 13722025000015000
NIK :
Jenis Kelamin : PEREMPUAN
TTL : 2018

Jalur Penerimaan : DOMISILI
Sekolah Pilihan : **SD NEGERI 58 PAYAKUMBUH**

**SELAMAT ANDA DINYATAKAN
DITERIMA DI SD NEGERI 58
PAYAKUMBUH**

PANITIA SELEKSI SPMB SD KOTA PAYAKUMBUH
TAHUN PELAJARAN 2025/2026

1. Bagi Calon Murid Baru yang dinyatakan diterima agar melakukan daftar ulang pada sekolah tujuan. Jadwal daftar ulang mulai 15 APRIL 2025.
2. Bagi siswa yang tidak mendaftar ulang sampai batas waktu yang telah ditentukan dianggap **mengundurkan diri**.

Harap Untuk Tidak Menyebarkan Bukti Verifikasi Berkas Ini Ke Pihak Selain Pendaftar dan Sekolah Tujuan

NO. PENDAFTARAN
13722025000015000

**FORMULIR
PENDAFTARAN ULANG
SD NEGERI 58 PAYAKUMBUH**
TAHUN PELAJARAN 2025/2026

DATA SISWA

NAMA LENGKAP :
TEMPAT, TGL LAHIR :
JENIS KELAMIN : PEREMPUAN
AGAMA : ISLAM

DATA ORANG TUA/WALI

NAMA AYAH

TEMPAT, TGL LAHIR :
AGAMA :
PENDIDIKAN :
PEKERJAAN :
ALAMAT :
TELEPON :

NAMA IBU

TEMPAT, TGL LAHIR :
AGAMA :
PENDIDIKAN :
PEKERJAAN :
ALAMAT :
TELEPON :

NAMA WALI

TEMPAT, TGL LAHIR :
AGAMA :
PENDIDIKAN :
PEKERJAAN :
ALAMAT :
TELEPON :
HUBUNGAN DENGAN SISWA :

DEMIKIAN FORMULIR INI SAYA ISIKAN DENGAN SEBENAR-BENARNYA AGAR DAPAT DIGUNAKAN SEBAGAMANA MESTINYA. APABILA DIKEMUDIAN HARI TERBUKTI DATA YANG SAYA ISIKAN SALAH/TIDAK BENAR MAKA SAYA BERSEDIA MENERIMA SANKSI SESUAI ATURAN YANG BERLAKU.

Orang tua/wali

Simpanlah formulir ini sebagai syarat pendaftaran ulang SPMB. Cetak tanggal 2025-05-01 pukul 12:50:39


- Khusus **Formulir Pendaftaran Ulang** Harus di Print, isi data dengan tulis tangan, di tandai tangani dan di upload kembali ke dalam aplikasi SPMB pada saat proses daftar ulang

- Siapkan Dokumen Formulir Daftar Ulang yang sudah diisi dan ditanda tangani oleh orang tua/wali murid dan sudah di scan/photo

NO. PENDAFTARAN
1372025030015000

**FORMULIR
PENDAFTARAN ULANG
SD NEGERI 58 PAYAKUMBUH**

TAHUN PELAJARAN 2025/2026



DATA SISWA

NAMA LENGKAP : _____

TEMPAT, TGL LAHIR : _____

JENIS KELAMIN : PEREMPUAN

AGAMA : ISLAM

DATA ORANG TUA/WALI

NAMA AYAH : NAMA AYAH

TEMPAT, TGL LAHIR : _____

AGAMA : _____

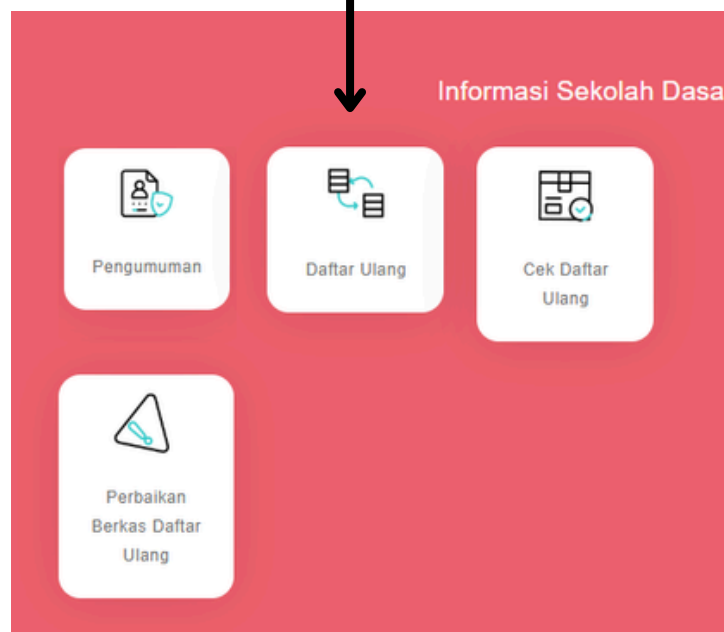
PENDIDIKAN : _____

PEKERJAAN : _____

ALAMAT : _____

TELEPON : _____

- Kemudian pilih menu **Daftar Ulang** seperti gambar dibawah pada aplikasi SPMB



- Inputkan Nomor Pendaftaran, Nomor Induk Kependudukan (NIK), dan Nomor KK
- Kemudian **klik Daftar**

Pendaftaran Ulang SPMB Kota Payakumbuh | SIAPMUTU Kota Payakumbuh 2025

Pendaftaran Ulang PPDB SD Online Kota Payakumbuh

No. Pendaftaran

NIK

No. KK

PERTANYAAN KEAMANAN (Wajib diisi)




Masukan Kode Diatas

Daftar!

- Silahkan **Unggah Formulir Pendaftaran Ulang** yang sudah ditanda tangani pada menu yang disediakan

Pendaftaran Ulang SPMB Tingkat SD Online Kota Payakumbuh
Upload Formulir Pendaftaran Ulang



No. Pendaftaran	13722025000015000
Nama Lengkap	[REDACTED]
Jalur Pendaftaran	Domisili
Diterima di sekolah	SD NEGERI 58 PAYAKUMBUH

Unggah Formulir Pendaftaran Ulang

**** upload dalam format [REDACTED] maksimal ukuran 2 MB**

Perhatian!

Pastikan formulir pendaftaran ulang yang telah diunduh pada halaman pengumuman hasil SPMB diisi dengan benar dan ditandatangani oleh orang tua atau wali kemudian discan/foto lalu unggah pada halaman ini. Jika belum mengunggah formulir pendaftaran ulang, peserta dapat mengunduhnya dengan cara klik **DI SINI!**

- Tinjau kembali formulir yang di unggah, pastikan sudah jelas dan ditanda tangani
- **Klik Simpan**

Tinjau Formulir Pendaftaran Ulang

APAKAH FORMULIR SUDAH DIISI DAN DITANDATANGANI OLEH ORANG TUA/WALI?

SUDAH BELUM

APAKAH HASIL FOTO/SCAN FORMULIR PENDAFTARAN ULANG SUDAH JELAS DAN MUDAH DIBACA?

SUDAH BELUM

Simpan

Pratinjau

DAFTAR NILAI
SEKOLAH MENENGAH KEJURUAN
Tahun Pelajaran 2017/2018

Nama :

Tempat dan Tanggal Lahir :

Nomor Induk :

Nomor Induk Siswa Nasional :

Kompetensi Keahlian : **Pemasaran**

No	Mata Pelajaran	Nilai Rata-rata Rapor	Nilai Ujian Sekolah
Nonparalel			
1.	Pendidikan Agama		
2.	Pendidikan Kewarganegaraan		
3.	Bahasa Indonesia		
4.	Pendidikan Jasmani, Olahraga & Kesehatan		
5.	Seni Budaya		
Adaptif			
1.	Matematika		
2.	Bahasa Inggris		
3.	Keterampilan Komputer dan Pengetahuan Informasi		
4.	Kewirausahaan		
5.	Ilmu Pengetahuan Alam		
6.	Ilmu Pengetahuan Sosial		
7.	Muatan Lokal		
	A.		
	B.		
	C.		
Produk			
1.	Dasar Kompetensi Kejuruan		
2.	Kompetensi Kejuruan		
Rata-rata			

..... 2018
Kepala Sekolah,

- Selanjutnya Silahkan **menunggu proses verifikasi** daftar ulang yang akan dilakukan oleh tim verifikator
- Lakukan **pengecekan secara berkala** terkait hasil verifikasi daftar ulang di aplikasi SPMB

- Pilih menu **Cek Daftar Ulang** seperti gambar dibawah pada aplikasi SPMB



- Inputkan Nomor Pendaftaran, Nomor Induk Kependudukan (NIK), dan Nomor KK
- Kemudian klik **Cek Data**

Halaman Peserta SPMB Online Tingkat SD 2025 Kota Payakumbuh
Unggah ulang berkas daftar ulang

No. Pendaftaran

Nomor Induk Kependudukan Peserta

Nomor Kartu Keluarga

PERTANYAAN KEAMANAN (Wajib diisi)

Masukan Kode Diatas

Cek Data

Pastikan No.Pendaftaran, NIK dan No. KK sudah benar sebelum cek data.

Setelah anda menyelesaikan proses daftar ulang dan sudah di verifikasi pada aplikasi SPMB maka selanjutnya anda dapat mendatangi Sekolah Tujuan dengan membawa :

1. Pas Photo
2. Kartu Keluarga (KK)
3. Dokumen dan Persyaratan Khusus Sesuai dengan Jalur yang dipilih
4. Cetak Bukti Pendaftaran
5. Cetak Bukti Diterima
6. Cetak Form Daftar Ulang
7. Cetak Tanda Daftar Ulang

Dokumen tersebut digunakan sebagai syarat administrasi dan bukti bahwa Calon Murid Baru telah selesai melakukan Proses SPMB Melalui Aplikasi SPMB Online Kota Payakumbuh